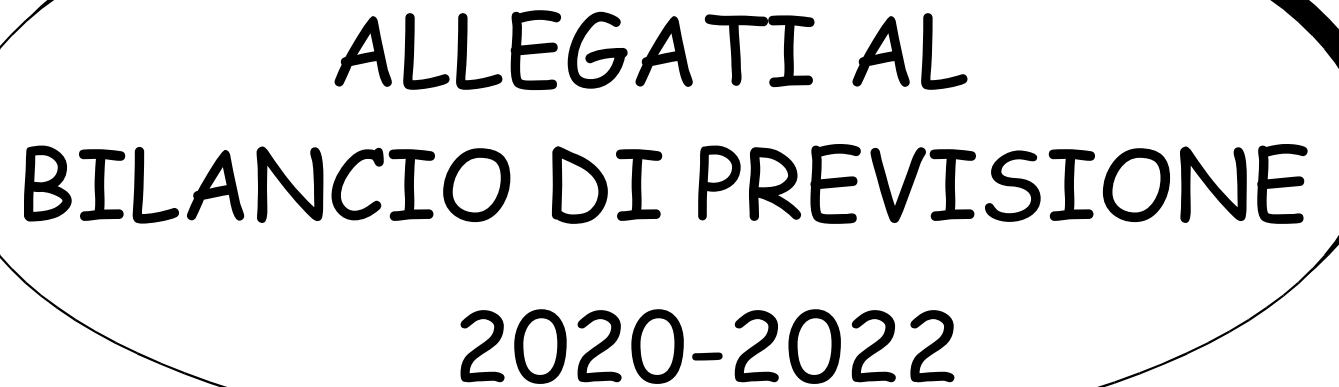


Comune di Rovereto

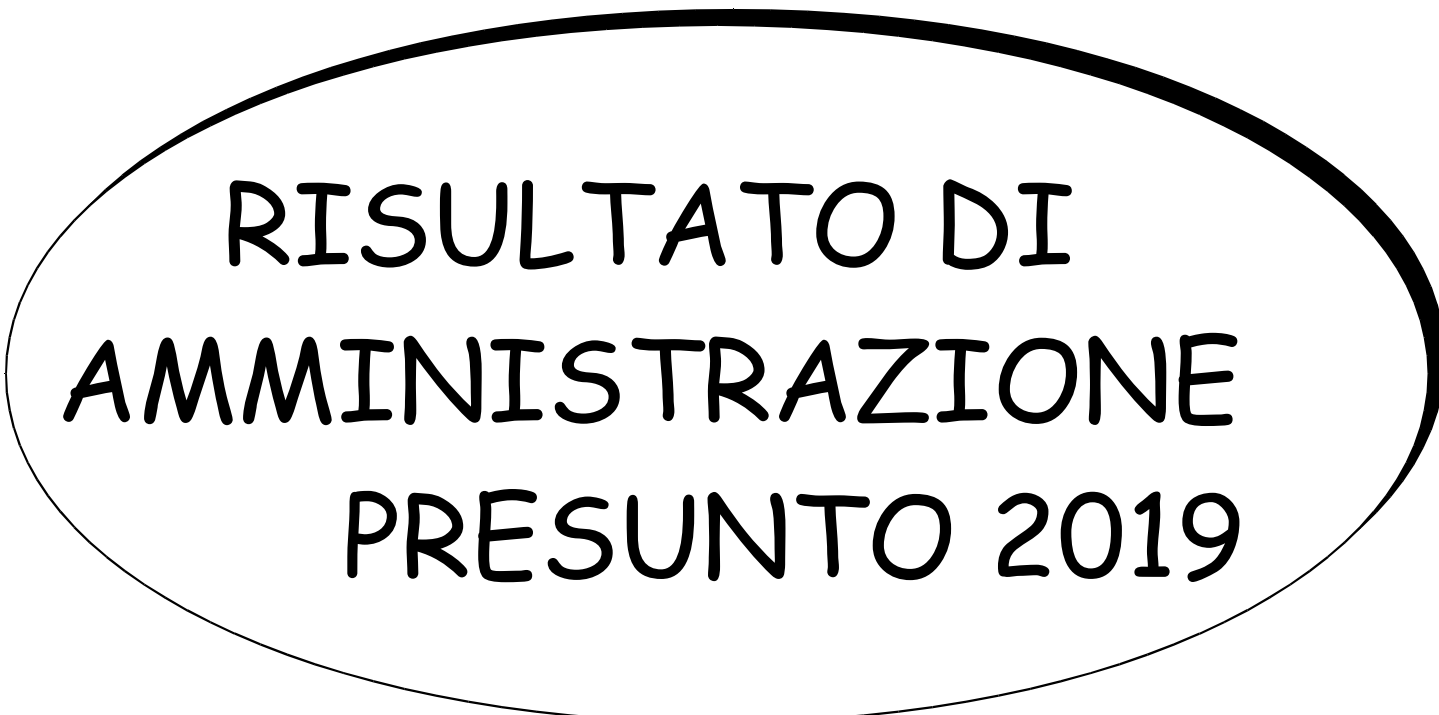


**ALLEGATI AL
BILANCIO DI PREVISIONE
2020-2022**

Comune di Rovereto

1.	<i>RISULTATO DI AMMINISTRAZIONE PRESUNTO 2019</i>	<i>1</i>
2.	<i>COMPOSIZIONE FONDO PLURIENNALE VINCOLATO</i>	<i>4</i>
3.	<i>COMPOSIZIONE FONDO CREDITI DUBBIA ESIGIBILITA'</i>	<i>17</i>
4.	<i>LIMITI DI INDEBITAMENTO</i>	<i>24</i>
5.	<i>UTILIZZO CONTRIBUTI ORGANISMI COMUNITARI</i>	<i>26</i>
6.	<i>FUNZIONI DELEGATE</i>	<i>29</i>
7.	<i>VERIFICA RISPETTO VINCOLI FINANZA PUBBLICA</i>	<i>31</i>

Comune di Rovereto




RISULTATO DI
AMMINISTRAZIONE
PRESUNTO 2019

**TABELLA DIMOSTRATIVA DEL RISULTATO DI AMMINISTRAZIONE PRESUNTO
(ALL'INIZIO DELL'ESERCIZIO 2020 DI RIFERIMENTO DEL BILANCIO DI PREVISIONE)***

1) Determinazione del risultato di amministrazione presunto al 31/12/2019		
(+)	Risultato di amministrazione iniziale dell'esercizio 2019	€ 21.339.111,48
(+)	Fondo pluriennale vincolato iniziale dell'esercizio 2019	€ 8.210.098,35
(+)	Entrate già accertate nell'esercizio 2019	€ 74.415.306,33
(-)	Uscite già impegnate nell'esercizio 2019	€ 71.260.929,28
(-)	Riduzione dei residui attivi già verificatasi nell'esercizio 2019	€ 37.026,04
(+)	Incremento dei residui attivi già verificatasi nell'esercizio 2019	€ 0,00
(+)	Riduzione dei residui passivi già verificatasi nell'esercizio 2019	€ 0,00
=	Risultato di amministrazione dell'esercizio 2019 alla data di redazione del bilancio di previsione dell'anno 2020	€ 32.666.560,84
+	Entrate che prevedo di accertare per il restante periodo dell'esercizio 2019	€ 25.707.051,51
-	Spese che prevedo di impegnare per il restante periodo dell'esercizio 2019	€ 29.665.317,21
-	Riduzione dei residui attivi presunta per il restante periodo dell'esercizio 2019	€ 0,00
+	Incremento dei residui attivi presunto per il restante periodo dell'esercizio 2019	€ 0,00
+	Riduzione dei residui passivi presunta per il restante periodo dell'esercizio 2019	€ 0,00
-	Fondo pluriennale vincolato finale presunto dell'esercizio 2019 (1)	€ 10.711.765,04
=	A) Risultato di amministrazione presunto al 31/12 2019(2)	€ 17.996.530,10
2) Composizione del risultato di amministrazione presunto al 31/12 2019:		
Parte accantonata ⁽³⁾		
	Fondo crediti di dubbia esigibilità al 31/12/2019 (4)	€ 3.830.457,30
	Accantonamento residui perenti al 31/12/.... (solo per le regioni) ⁽⁵⁾	€ 0,00
	Fondo anticipazioni liquidità DL 35 del 2013 e successive modifiche e rifinanziamenti ⁽⁵⁾	€ 0,00
	Fondo perdite società partecipate ⁽⁵⁾	€ 0,00
	Fondo contenzioso ⁽⁵⁾	€ 718.653,33
	Altri accantonamenti ⁽⁵⁾	€ 0,00
	B) Totale parte accantonata	€ 4.549.110,63
Parte vincolata		
	Vincoli derivanti da leggi e dai principi contabili	€ 100.082,31
	<i>di cui da usi civici</i>	€ 100.082,31
	Vincoli derivanti da trasferimenti	€ 185.948,85
	<i>di cui da concorso oneri sostenuti fondo ex art. 12 c.2 DL 193/2016</i>	€ 179.188,50
	<i>di cui per specifica destinazione</i>	€ 6.760,35
	Vincoli derivanti dalla contrazione di mutui	€ 1.159,11
	Vincoli formalmente attribuiti dall'ente	€ 550.000,00
	<i>di cui accantonamento per TFR personale dipendente</i>	€ 550.000,00
	Altri vincoli	€ 893.752,34
	<i>di cui Legato Mutinelli</i>	€ 212.960,02
	<i>di cui Lascito Delaiti</i>	€ 680.792,32
	C) Totale parte vincolata	€ 1.730.942,61
Parte destinata agli investimenti		
	D) Totale destinata agli investimenti	€ 0,00
	E) Totale parte disponibile (E=A-B-C-D)	€ 11.716.476,86
	F) di cui Disavanzo da debito autorizzato e non contratto ⁽⁶⁾	€ 0,00
Se E è negativo, tale importo è iscritto tra le spese del bilancio di previsione come disavanzo da ripianare ⁽⁷⁾		
3) Utilizzo quote vincolate del risultato di amministrazione presunto al 31/12/2019 :		
Utilizzo quota vincolata		
	Utilizzo vincoli derivanti da leggi e dai principi contabili	€ 0,00
	Utilizzo vincoli derivanti da trasferimenti	€ 411.781,50
	Utilizzo vincoli derivanti dalla contrazione di mutui	€ 0,00
	Utilizzo vincoli formalmente attribuiti dall'ente	€ 370.000,00
	Utilizzo altri vincoli	€ 0,00
	Totale utilizzo avanzo di amministrazione presunto	€ 781.781,50

(*)	Indicare gli anni di riferimento 2020 e 2019.
(1)	Indicare l'importo del fondo pluriennale vincolato totale stanziato in entrata del bilancio di previsione per l'esercizio 2020
(2)	Se negativo, le regioni indicano in nota la quota del disavanzo corrispondente al debito autorizzato e non contratto, distintamente da quella derivante dalla gestione ordinaria.
(3)	Non comprende il fondo pluriennale vincolato.
(4)	Indicare l'importo del fondo crediti di dubbia esigibilità risultante nel prospetto del risultato di amministrazione allegato al consuntivo dell'esercizio 2018, incrementato dell'accantonamento al fondo crediti di dubbia esigibilità stanziato nel bilancio di previsione N-1 (importo aggiornato), al netto degli eventuali utilizzi del fondo successivi all'approvazione del consuntivo N-2. Se il bilancio di previsione dell'esercizio N-1 è approvato nel corso dell'esercizio 2020, indicare, sulla base dei dati di preconsuntivo o di consuntivo, l'importo del fondo crediti di dubbia esigibilità del prospetto del risultato di amministrazione del rendiconto dell'esercizio 2019.
(5)	Indicare l'importo del fondo risultante nel prospetto del risultato di amministrazione allegato al consuntivo dell'esercizio 2018, incrementato dell'importo realtivo al fondo stanziato nel bilancio di previsione 2019 (importo aggiornato), al netto degli eventuali utilizzi del fondo successivi all'approvazione del consuntivo 2018. Se il bilancio di previsione dell'esercizio 2020 è approvato nel corso dell'esercizio N, indicare, sulla base dei dati di preconsuntivo o di consuntivo, l'importo del fondo indicato nel prospetto del risultato di amministrazione del rendiconto dell'esercizio N.
(6)	Solo per le Regioni e le Province autonome di Trento e di Bolzano.
(7)	In caso di risultato negativo, le regioni iscrivono nel passivo del bilancio distintamente il disavanzo di amministrazione presunto da ripianare (lettera E al netto della lettera F) e il disavanzo derivante da debito autorizzato e non contratto (lettera F). —indicane in nota la quota del disavanzo corrispondente al debito autorizzato e non contratto, distintamente da quella derivante dalla gestione ordinaria e iscrivono nel passivo del bilancio di previsione N l'importo di cui alla lettera E, distinguendo le due componenti del disavanzo. A decorrere dal 2016 si fa riferimento all'ammontare del debito autorizzato alla data del 31 dicembre 2015.

Comune di Rovereto



COMPOSIZIONE FONDO
PLURIENNALE VINCOLATO



2020 DI RIFERIMENTO DEL BILANCIO Triennio: 2020-2022

[illegible]



**Amministrazione Comunale
di Rovereto**

**COMPOSIZIONE PER MISSIONI E PROGRAMMI DEL FONDO PLURIENNALE VINCOLATO DELL'ESERCIZIO
2020 DI RIFERIMENTO DEL BILANCIO Triennio: 2020-2022**

MISSIONI E PROGRAMMI		Fondo pluriennale vincolato al 31 dicembre dell'esercizio 2019	Spese impegnate negli esercizi precedenti con copertura costituita dal fondo pluriennale vincolato e imputate all'esercizio 2020	Quota del fondo pluriennale vincolato al 31 dicembre dell'esercizio 2019, non destinata ad essere utilizzata nell'esercizio 2020 e rinvia all'esercizio 2021 e successivi	Spese che si prevede di impegnare nell'esercizio 2020 con copertura costituita dal fondo pluriennale vincolato con imputazione agli esercizi:				Fondo pluriennale vincolato al 31 dicembre dell'esercizio 2020
					2021	2022	Anni successivi	Imputazione non ancora definita	
		(a)	(b)	(c) = (a) - (b)	(d)	(e)	(f)	(g)	(h) = (c)+(d)+(e)+(f)+(g)
	TOTALE MISSIONE 4 - Istruzione e diritto allo studio	229.369,69	229.369,69	0,00	0,00	0,00	0,00	0,00	0,00
05	Missione 5 - Tutela e valorizzazione dei beni e attività culturali								
01	Valorizzazione dei beni di interesse storico	50.000,00	50.000,00	0,00	0,00	0,00	0,00	0,00	0,00
02	Attività culturali e interventi diversi nel settore culturale	318.131,34	318.131,34	0,00	0,00	0,00	0,00	0,00	0,00
	TOTALE MISSIONE 5 - Tutela e valorizzazione dei beni e attività culturali	368.131,34	368.131,34	0,00	0,00	0,00	0,00	0,00	0,00
06	Missione 6 - Politiche giovanili, sport e tempo libero								
01	Sport e tempo libero	750.381,29	750.381,29	0,00	0,00	0,00	0,00	0,00	0,00
02	Giovani	137.186,77	137.186,77	0,00	0,00	0,00	0,00	0,00	0,00
	TOTALE MISSIONE 6 - Politiche giovanili, sport e tempo libero	887.568,06	887.568,06	0,00	0,00	0,00	0,00	0,00	0,00
07	Missione 7 - Turismo								
01	Sviluppo e valorizzazione del turismo	15.000,00	15.000,00	0,00	0,00	0,00	0,00	0,00	0,00
	TOTALE MISSIONE 7 - Turismo	15.000,00	15.000,00	0,00	0,00	0,00	0,00	0,00	0,00
08	Missione 8 - Assetto del territorio ed edilizia abitativa								
01	Urbanistica e assetto del territorio	60.000,00	60.000,00	0,00	0,00	0,00	0,00	0,00	0,00
02	Edilizia residenziale pubblica e locale e piani di edilizia economico-popolare	0,00	0,00	0,00	0,00	0,00	0,00	0,00	0,00
	TOTALE MISSIONE 8 - Assetto del territorio ed edilizia abitativa	60.000,00	60.000,00	0,00	0,00	0,00	0,00	0,00	0,00
09	Missione 9 - Sviluppo sostenibile e tutela del territorio e dell'ambiente								
02	Tutela, valorizzazione e recupero ambientale	275.701,69	275.701,69	0,00	0,00	0,00	0,00	0,00	0,00
04	Servizio idrico integrato	0,00	0,00	0,00	0,00	0,00	0,00	0,00	0,00
05	Aree protette, parchi naturali, protezione naturalistica e forestazione	0,00	0,00	0,00	0,00	0,00	0,00	0,00	0,00
	TOTALE MISSIONE 9 - Sviluppo sostenibile e tutela del territorio e dell'ambiente	275.701,69	275.701,69	0,00	0,00	0,00	0,00	0,00	0,00



**Amministrazione Comunale
di Rovereto**

**COMPOSIZIONE PER MISSIONI E PROGRAMMI DEL FONDO PLURIENNALE VINCOLATO DELL'ESERCIZIO
2020 DI RIFERIMENTO DEL BILANCIO Triennio: 2020-2022**

MISSIONI E PROGRAMMI		Fondo pluriennale vincolato al 31 dicembre dell'esercizio 2019	Spese impegnate negli esercizi precedenti con copertura costituita dal fondo pluriennale vincolato e imputate all'esercizio 2020	Quota del fondo pluriennale vincolato al 31 dicembre dell'esercizio 2019, non destinata ad essere utilizzata nell'esercizio 2020 e rinvia all'esercizio 2021 e successivi	Spese che si prevede di impegnare nell'esercizio 2020 con copertura costituita dal fondo pluriennale vincolato con imputazione agli esercizi:				Fondo pluriennale vincolato al 31 dicembre dell'esercizio 2020
					2021	2022	Anni successivi	Imputazione non ancora definita	
		(a)	(b)	(c) = (a) - (b)	(d)	(e)	(f)	(g)	(h) = (c)+(d)+(e)+(f)+(g)
10	Missione 10 - Trasporti e diritto alla mobilità								
02	Trasporto pubblico locale	0,00	0,00	0,00	0,00	0,00	0,00	0,00	0,00
05	Viabilità e infrastrutture stradali	2.232.153,70	2.232.153,70	0,00	0,00	0,00	0,00	0,00	0,00
	TOTALE MISSIONE 10 - Trasporti e diritto alla mobilità	2.232.153,70	2.232.153,70	0,00	0,00	0,00	0,00	0,00	0,00
11	Missione 11 - Soccorso civile								
01	Sistema di protezione civile	153.951,91	153.951,91	0,00	0,00	0,00	0,00	0,00	0,00
	TOTALE MISSIONE 11 - Soccorso civile	153.951,91	153.951,91	0,00	0,00	0,00	0,00	0,00	0,00
12	Missione 12 - Diritti sociali, politiche sociali e famiglia								
01	Interventi per l'infanzia e i minori e per asili nido	20.000,00	20.000,00	0,00	581.240,17	0,00	0,00	0,00	581.240,17
02	Interventi per la disabilità	0,00	0,00	0,00	0,00	0,00	0,00	0,00	0,00
03	Interventi per gli anziani	1.058.896,71	1.058.896,71	0,00	0,00	0,00	0,00	0,00	0,00
04	Interventi per soggetti a rischio di esclusione sociale	111.997,50	111.997,50	0,00	0,00	0,00	0,00	0,00	0,00
05	Interventi per le famiglie	0,00	0,00	0,00	0,00	0,00	0,00	0,00	0,00
08	Cooperazione e associazionismo	0,00	0,00	0,00	0,00	0,00	0,00	0,00	0,00
09	Servizio necroscopico e cimiteriale	16.793,98	16.793,98	0,00	0,00	0,00	0,00	0,00	0,00
	TOTALE MISSIONE 12 - Diritti sociali, politiche sociali e famiglia	1.207.688,19	1.207.688,19	0,00	581.240,17	0,00	0,00	0,00	581.240,17
14	Missione 14 - Sviluppo economico e competitività								
01	Industria PMI e Artigianato	0,00	0,00	0,00	0,00	0,00	0,00	0,00	0,00
02	Commercio - reti distributive - tutela dei consumatori	0,00	0,00	0,00	0,00	0,00	0,00	0,00	0,00
04	Reti e altri servizi di pubblica utilità	683.943,58	683.943,58	0,00	0,00	0,00	0,00	0,00	0,00
	TOTALE MISSIONE 14 - Sviluppo economico e competitività	683.943,58	683.943,58	0,00	0,00	0,00	0,00	0,00	0,00
15	Missione 15 - Politiche per il lavoro e la formazione professionale								
01	Servizi per lo sviluppo del mercato del lavoro	140.000,00	140.000,00	0,00	0,00	0,00	0,00	0,00	0,00



**Amministrazione Comunale
di Rovereto**

**COMPOSIZIONE PER MISSIONI E PROGRAMMI DEL FONDO PLURIENNALE VINCOLATO DELL'ESERCIZIO
2020 DI RIFERIMENTO DEL BILANCIO Triennio: 2020-2022**

MISSIONI E PROGRAMMI		Fondo pluriennale vincolato al 31 dicembre dell'esercizio 2019	Spese impegnate negli esercizi precedenti con copertura costituita dal fondo pluriennale vincolato e imputate all'esercizio 2020	Quota del fondo pluriennale vincolato al 31 dicembre dell'esercizio 2019, non destinata ad essere utilizzata nell'esercizio 2020 e rinvia all'esercizio 2021 e successivi	Spese che si prevede di impegnare nell'esercizio 2020 con copertura costituita dal fondo pluriennale vincolato con imputazione agli esercizi:				Fondo pluriennale vincolato al 31 dicembre dell'esercizio 2020
					2021	2022	Anni successivi	Imputazione non ancora definita	
		(a)	(b)	(c) = (a) - (b)	(d)	(e)	(f)	(g)	(h) = (c)+(d)+(e)+(f)+(g)
03	Sostegno all'occupazione	0,00	0,00	0,00	0,00	0,00	0,00	0,00	0,00
	TOTALE MISSIONE 15 - Politiche per il lavoro e la formazione professionale	140.000,00	140.000,00	0,00	0,00	0,00	0,00	0,00	0,00
16	Missione 16 - Agricoltura, politiche agroalimentari e pesca								
01	Sviluppo del settore agricolo e del sistema agroalimentare	0,00	0,00	0,00	0,00	0,00	0,00	0,00	0,00
	TOTALE MISSIONE 16 - Agricoltura, politiche agroalimentari e pesca	0,00	0,00	0,00	0,00	0,00	0,00	0,00	0,00
20	Missione 20 - Fondi e accantonamenti								
01	Fondo di riserva	0,00	0,00	0,00	0,00	0,00	0,00	0,00	0,00
02	Fondo crediti di dubbia esigibilità	0,00	0,00	0,00	0,00	0,00	0,00	0,00	0,00
03	Altri Fondi	0,00	0,00	0,00	0,00	0,00	0,00	0,00	0,00
	TOTALE MISSIONE 20 - Fondi e accantonamenti	0,00	0,00	0,00	0,00	0,00	0,00	0,00	0,00
50	Missione 50 - Debito pubblico								
01	Quota interessi ammortamento mutui e prestiti obbligazionari	0,00	0,00	0,00	0,00	0,00	0,00	0,00	0,00
02	Quota capitale ammortamento mutui e prestiti obbligazionari	0,00	0,00	0,00	0,00	0,00	0,00	0,00	0,00
	TOTALE MISSIONE 50 - Debito pubblico	0,00	0,00	0,00	0,00	0,00	0,00	0,00	0,00
60	Missione 60 - Anticipazioni finanziarie								
01	Restituzione anticipazione di tesoreria	0,00	0,00	0,00	0,00	0,00	0,00	0,00	0,00
	TOTALE MISSIONE 60 - Anticipazioni finanziarie	0,00	0,00	0,00	0,00	0,00	0,00	0,00	0,00
99	Missione 99 - Servizi per conto terzi								
01	Servizi per conto terzi e Partite di giro	0,00	0,00	0,00	0,00	0,00	0,00	0,00	0,00
	TOTALE MISSIONE 99 - Servizi per conto terzi	0,00	0,00	0,00	0,00	0,00	0,00	0,00	0,00
	TOTALE	10.711.765,04	10.711.765,04	0,00	1.844.375,94	0,00	0,00	0,00	1.844.375,94

**2021 DI RIFERIMENTO DEL BILANCIO** Triennio: 2020-2022[illegible]

**2021 DI RIFERIMENTO DEL BILANCIO** Triennio: 2020-2022[illegible]



2021 DI RIFERIMENTO DEL BILANCIO Triennio: 2020-2022

[illegible]



**Amministrazione Comunale
di Rovereto**

**COMPOSIZIONE PER MISSIONI E PROGRAMMI DEL FONDO PLURIENNALE VINCOLATO DELL'ESERCIZIO
2021 DI RIFERIMENTO DEL BILANCIO Triennio: 2020-2022**

MISSIONI E PROGRAMMI		Fondo pluriennale vincolato al 31 dicembre dell'esercizio 2020	Spese impegnate negli esercizi precedenti con copertura costituita dal fondo pluriennale vincolato e imputate all'esercizio 2021	Quota del fondo pluriennale vincolato al 31 dicembre dell'esercizio 2020, non destinata ad essere utilizzata nell'esercizio 2021 e rinviiata all'esercizio 2022 e successivi	Spese che si prevede di impegnare nell'esercizio 2021 con copertura costituita dal fondo pluriennale vincolato con imputazione agli esercizi:				Fondo pluriennale vincolato al 31 dicembre dell'esercizio 2021
					2022	2023	Anni successivi	Imputazione non ancora definita	
		(a)	(b)	(c) = (a) - (b)	(d)	(e)	(f)	(g)	(h) = (c)+(d)+(e)+(f)+(g)
03	Sostegno all'occupazione	0,00	0,00	0,00	0,00	0,00	0,00	0,00	0,00
	TOTALE MISSIONE 15 - Politiche per il lavoro e la formazione professionale	0,00	0,00	0,00	0,00	0,00	0,00	0,00	0,00
16	Missione 16 - Agricoltura, politiche agroalimentari e pesca								
01	Sviluppo del settore agricolo e del sistema agroalimentare	0,00	0,00	0,00	0,00	0,00	0,00	0,00	0,00
	TOTALE MISSIONE 16 - Agricoltura, politiche agroalimentari e pesca	0,00	0,00	0,00	0,00	0,00	0,00	0,00	0,00
20	Missione 20 - Fondi e accantonamenti								
01	Fondo di riserva	0,00	0,00	0,00	0,00	0,00	0,00	0,00	0,00
02	Fondo crediti di dubbia esigibilità	0,00	0,00	0,00	0,00	0,00	0,00	0,00	0,00
03	Altri Fondi	0,00	0,00	0,00	0,00	0,00	0,00	0,00	0,00
	TOTALE MISSIONE 20 - Fondi e accantonamenti	0,00	0,00	0,00	0,00	0,00	0,00	0,00	0,00
50	Missione 50 - Debito pubblico								
01	Quota interessi ammortamento mutui e prestiti obbligazionari	0,00	0,00	0,00	0,00	0,00	0,00	0,00	0,00
02	Quota capitale ammortamento mutui e prestiti obbligazionari	0,00	0,00	0,00	0,00	0,00	0,00	0,00	0,00
	TOTALE MISSIONE 50 - Debito pubblico	0,00	0,00	0,00	0,00	0,00	0,00	0,00	0,00
60	Missione 60 - Anticipazioni finanziarie								
01	Restituzione anticipazione di tesoreria	0,00	0,00	0,00	0,00	0,00	0,00	0,00	0,00
	TOTALE MISSIONE 60 - Anticipazioni finanziarie	0,00	0,00	0,00	0,00	0,00	0,00	0,00	0,00
99	Missione 99 - Servizi per conto terzi								
01	Servizi per conto terzi e Partite di giro	0,00	0,00	0,00	0,00	0,00	0,00	0,00	0,00
	TOTALE MISSIONE 99 - Servizi per conto terzi	0,00	0,00	0,00	0,00	0,00	0,00	0,00	0,00
	TOTALE	1.844.375,94	1.594.780,59	249.595,35	1.263.135,77	0,00	0,00	0,00	1.512.731,12

**2022 DI RIFERIMENTO DEL BILANCIO Triennio: 2020-2022**[illegible]



2022 DI RIFERIMENTO DEL BILANCIO Triennio: 2020-2022

[illegible]

**2022 DI RIFERIMENTO DEL BILANCIO** Triennio: 2020-2022[illegible]

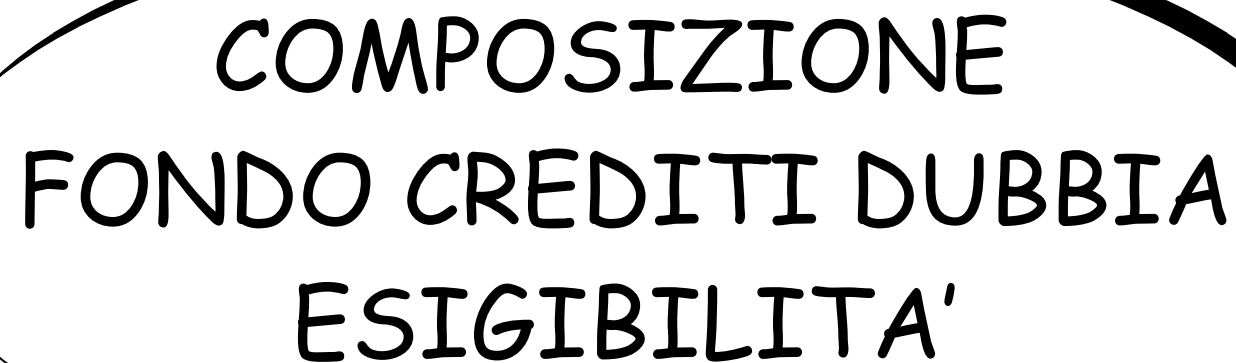


Amministrazione Comunale
di Rovereto

COMPOSIZIONE PER MISSIONI E PROGRAMMI DEL FONDO PLURIENNALE VINCOLATO DELL'ESERCIZIO
2022 DI RIFERIMENTO DEL BILANCIO Triennio: 2020-2022

MISSIONI E PROGRAMMI		Fondo pluriennale vincolato al 31 dicembre dell'esercizio 2021	Spese impegnate negli esercizi precedenti con copertura costituita dal fondo pluriennale vincolato e imputate all'esercizio 2022	Quota del fondo pluriennale vincolato al 31 dicembre dell'esercizio 2021, non destinata ad essere utilizzata nell'esercizio 2022 e rinviiata all'esercizio 2023 e successivi	Spese che si prevede di impegnare nell'esercizio 2022 con copertura costituita dal fondo pluriennale vincolato con imputazione agli esercizi:				Fondo pluriennale vincolato al 31 dicembre dell'esercizio 2022
					2023	2024	Anni successivi	Imputazione non ancora definita	
		(a)	(b)	(c) = (a) - (b)	(d)	(e)	(f)	(g)	(h) = (c)+(d)+(e)+(f)+(g)
03	Sostegno all'occupazione	0,00	0,00	0,00	0,00	0,00	0,00	0,00	0,00
	TOTALE MISSIONE 15 - Politiche per il lavoro e la formazione professionale	0,00	0,00	0,00	0,00	0,00	0,00	0,00	0,00
16	Missione 16 - Agricoltura, politiche agroalimentari e pesca								
01	Sviluppo del settore agricolo e del sistema agroalimentare	0,00	0,00	0,00	0,00	0,00	0,00	0,00	0,00
	TOTALE MISSIONE 16 - Agricoltura, politiche agroalimentari e pesca	0,00	0,00	0,00	0,00	0,00	0,00	0,00	0,00
20	Missione 20 - Fondi e accantonamenti								
01	Fondo di riserva	0,00	0,00	0,00	0,00	0,00	0,00	0,00	0,00
02	Fondo crediti di dubbia esigibilità	0,00	0,00	0,00	0,00	0,00	0,00	0,00	0,00
03	Altri Fondi	0,00	0,00	0,00	0,00	0,00	0,00	0,00	0,00
	TOTALE MISSIONE 20 - Fondi e accantonamenti	0,00	0,00	0,00	0,00	0,00	0,00	0,00	0,00
50	Missione 50 - Debito pubblico								
01	Quota interessi ammortamento mutui e prestiti obbligazionari	0,00	0,00	0,00	0,00	0,00	0,00	0,00	0,00
02	Quota capitale ammortamento mutui e prestiti obbligazionari	0,00	0,00	0,00	0,00	0,00	0,00	0,00	0,00
	TOTALE MISSIONE 50 - Debito pubblico	0,00	0,00	0,00	0,00	0,00	0,00	0,00	0,00
60	Missione 60 - Anticipazioni finanziarie								
01	Restituzione anticipazione di tesoreria	0,00	0,00	0,00	0,00	0,00	0,00	0,00	0,00
	TOTALE MISSIONE 60 - Anticipazioni finanziarie	0,00	0,00	0,00	0,00	0,00	0,00	0,00	0,00
99	Missione 99 - Servizi per conto terzi								
01	Servizi per conto terzi e Partite di giro	0,00	0,00	0,00	0,00	0,00	0,00	0,00	0,00
	TOTALE MISSIONE 99 - Servizi per conto terzi	0,00	0,00	0,00	0,00	0,00	0,00	0,00	0,00
	TOTALE	1.512.731,12	763.095,35	749.635,77	513.500,00	0,00	0,00	0,00	1.263.135,77

Comune di Rovereto



COMPOSIZIONE
FONDO CREDITI DUBBIA
ESIGIBILITA'

Allegato c) - Fondo crediti di dubbia esigibilità

COMPOSIZIONE DELL'ACCANTONAMENTO AL FONDO CREDITI DI DUBBIA ESIGIBILITA'*
Esercizio finanziario 2020

TIPOLOGIA	DENOMINAZIONE	STANZIAMENTI DI BILANCIO (a)	ACCANTONAMENTI O OBBLIGATORIO AL FONDO (*) (b)	ACCANTONAM- ENTO EFFETTIVO DI BILANCIO (**) (c)	% di stanziamento accantonato al fondo nel rispetto del principio contabile applicato 3.3 (d)=(c/a)
	ENTRATE CORRENTI DI NATURA TRIBUTARIA, CONTRIBUTIVA E PEREQUATIVA				
1010100	Tipologia 101: Imposte, tasse e proventi assimilati di cui accertati per cassa sulla base del principio contabile 3.7 Tipologia 101: Imposte, tasse e proventi assimilati non accertati per cassa	13.056.400,00 12.351.400,00 705.000,00	100.670,10	100.670,10	14,28%
1010200	Tipologia 102: Tributi destinati al finanziamento della sanità <i>(solo per le Regioni)</i> di cui accertati per cassa sulla base del principio contabile 3.7 Tipologia 102: Tributi destinati al finanziamento della sanità non accertati per cassa				
1010300	Tipologia 103: Tributi devoluti e regolati alle autonomie speciali <i>(solo per le Regioni)</i> di cui accertati per cassa sulla base del principio contabile 3.7 Tipologia 103: Tributi devoluti e regolati alle autonomie speciali non accertati per cassa				
1010400	Tipologia 104: Compartecipazioni di tributi				
1030100	Tipologia 301: Fondi perequativi da Amministrazioni Centrali				
1030200	Tipologia 302: Fondi perequativi dalla Regione o Provincia autonoma <i>(solo per gli Enti locali)</i>				
1000000	TOTALE TITOLO 1	13.056.400,00	100.670,10	100.670,10	0,77%
	TRASFERIMENTI CORRENTI				
2010100	Tipologia 101: Trasferimenti correnti da Amministrazioni pubbliche	29.992.911,66			
2010200	Tipologia 102: Trasferimenti correnti da Famiglie	10.000,00			
2010300	Tipologia 103: Trasferimenti correnti da Imprese	0			
2010400	Tipologia 104: Trasferimenti correnti da Istituzioni Sociali Private	0,00			
2010500	Tipologia 105: Trasferimenti correnti dall'Unione Europea e dal Resto del Mondo Trasferimenti correnti dall'Unione Europea Trasferimenti correnti dal Resto del Mondo	10.000,00 0			
2000000	TOTALE TITOLO 2	30.012.911,66	0	0	
	ENTRATE EXTRATRIBUTARIE				
3010000	Tipologia 100: Vendita di beni e servizi e proventi derivanti dalla gestione dei beni	10.885.137,71	356.544,09	356.544,09	3,28%
3020000	Tipologia 200: Proventi derivanti dall'attività di controllo e repressione delle irregolarità e degli illeciti	650.300,00	86.364,71	86.364,71	13,28%
3030000	Tipologia 300: Interessi attivi	2.100,00	0	0,00	
3040000	Tipologia 400: Altre entrate da redditi da capitale	5.300.000,00	0	0,00	
3050000	Tipologia 500: Rimborsi e altre entrate correnti	1.894.997,00	0	0,00	
3000000	TOTALE TITOLO 3	18.732.534,71	442.908,80	442.908,80	2,36%
	ENTRATE IN CONTO CAPITALE				
4010000	Tipologia 100: Tributi in conto capitale				
4020000	Tipologia 200: Contributi agli investimenti Contributi agli investimenti da amministrazioni pubbliche Contributi agli investimenti da UE Tipologia 200: Contributi agli investimenti al netto dei contributi da PA e da UE	9.532.303,98	0		
4030000	Tipologia 300: Altri trasferimenti in conto capitale Altri trasferimenti in conto capitale da amministrazioni pubbliche Altri trasferimenti in conto capitale da UE Tipologia 300: Altri trasferimenti in conto capitale al netto dei trasferimenti da PA e da UE				
4040000	Tipologia 400: Entrate da alienazione di beni materiali e immateriali	200.000,00	0		
4050000	Tipologia 500: Altre entrate in conto capitale	420.000,00	0		
4000000	TOTALE TITOLO 4	10.152.303,98	0	0	0,00%

FCDE 2020					
	ENTRATE DA RIDUZIONE DI ATTIVITA' FINANZIARIE				
5010000	Tipologia 100: Alienazione di attività finanziarie	0			
5020000	Tipologia 200: Riscossione crediti di breve termine	0			
5030000	Tipologia 300: Riscossione crediti di medio-lungo termine	0			
5040000	Tipologia 400: Altre entrate per riduzione di attività finanziarie	0			
5000000	TOTALE TITOLO 5	0	0	0	
	TOTALE GENERALE (***)	71.954.150,35	543.578,90	543.578,90	0,76%
	DI CUI FONDO CREDITI DI DUBBIA ESIGIBILITA' DI PARTE CORRENTE (**)	-	543.578,90	543.578,90	
	DI CUI FONDO CREDITI DI DUBBIA ESIGIBILITA' IN C/CAPITALE	-	0	0	

* Non richiedono l'accantonamento al fondo crediti di dubbia esigibilità: a) i trasferimenti da altre Amministrazioni pubbliche e dall'Unione europea; b) i crediti assistiti da fidejussione; c) le entrate tributarie che, sulla base dei nuovi principi contabili, sono accertate per cassa. I principi contabili cui si fa riferimento in questo prospetto sono contenuti nell'allegato 4.2.

** Gli importi della colonna (c) non devono essere inferiori a quelli della colonna (b); se sono superiori le motivazioni della differenza sono indicate nella relazione al bilancio.
*** Il totale generale della colonna (c) corrisponde alla somma degli stanziamenti del bilancio riguardanti il fondo crediti di dubbia esigibilità. Nel bilancio di previsione il fondo crediti di dubbia esigibilità è articolato in due distinti stanziamenti: il fondo crediti di dubbia esigibilità riguardante le entrate di dubbia esigibilità del titolo 4 delle entrate (stanziato nel titolo 2 delle spese), e il fondo riguardante tutte le altre entrate (stanziato nel titolo 1 della spesa).

** Gli importi della colonna (c) non devono essere inferiori a quelli della colonna (b); se sono superiori le motivazioni della differenza sono indicate nella relazione al bilancio.

Allegato c) - Fondo crediti di dubbia esigibilità

COMPOSIZIONE DELL'ACCANTONAMENTO AL FONDO CREDITI DI DUBBIA ESIGIBILITA'*
Esercizio finanziario 2021

TIPOLOGIA	DENOMINAZIONE	STANZIAMENTI DI BILANCIO (a)	ACCANTONAMENTI O OBBLIGATORIO AL FONDO (*) (b)	ACCANTONAM- ENTO EFFETTIVO DI BILANCIO (**) (c)	% di stanziamento accantonato al fondo nel rispetto del principio contabile applicato 3.3 (d)=(c/a)
	ENTRATE CORRENTI DI NATURA TRIBUTARIA, CONTRIBUTIVA E PEREQUATIVA				
1010100	Tipologia 101: Imposte, tasse e proventi assimilati di cui accertati per cassa sulla base del principio contabile 3.7 Tipologia 101: Imposte, tasse e proventi assimilati non accertati per cassa	12.785.300,00 12.185.300,00 600.000,00	90.185,98	90.185,98	15,03%
1010200	Tipologia 102: Tributi destinati al finanziamento della sanità (solo per le Regioni) di cui accertati per cassa sulla base del principio contabile 3.7 Tipologia 102: Tributi destinati al finanziamento della sanità non accertati per cassa				
1010300	Tipologia 103: Tributi devoluti e regolati alle autonomie speciali (solo per le Regioni) di cui accertati per cassa sulla base del principio contabile 3.7 Tipologia 103: Tributi devoluti e regolati alle autonomie speciali non accertati per cassa				
1010400	Tipologia 104: Compartecipazioni di tributi	0,00			
1030100	Tipologia 301: Fondi perequativi da Amministrazioni Centrali	0,00			
1030200	Tipologia 302: Fondi perequativi dalla Regione o Provincia autonoma (solo per gli Enti locali)	0			
1000000	TOTALE TITOLO 1	12.785.300,00	90.185,98	90.185,98	0,71%
	TRASFERIMENTI CORRENTI				
2010100	Tipologia 101: Trasferimenti correnti da Amministrazioni pubbliche	29.586.952,51			
2010200	Tipologia 102: Trasferimenti correnti da Famiglie	10.000,00			
2010300	Tipologia 103: Trasferimenti correnti da Imprese	0			
2010400	Tipologia 104: Trasferimenti correnti da Istituzioni Sociali Private	0,00			
2010500	Tipologia 105: Trasferimenti correnti dall'Unione Europea e dal Resto del Mondo Trasferimenti correnti dall'Unione Europea Trasferimenti correnti dal Resto del Mondo	10.000,00 0			
2000000	TOTALE TITOLO 2	29.606.952,51	0	0	
	ENTRATE EXTRATRIBUTARIE				
3010000	Tipologia 100: Vendita di beni e servizi e proventi derivanti dalla gestione dei beni	10.860.423,54	373.088,68	373.088,68	3,44%
3020000	Tipologia 200: Proventi derivanti dall'attività di controllo e repressione delle irregolarità e degli illeciti	650.300,00	90.910,22	90.910,23	13,98%
3030000	Tipologia 300: Interessi attivi	2.100,00			
3040000	Tipologia 400: Altre entrate da redditi da capitale	5.050.000,00			
3050000	Tipologia 500: Rimborsi e altre entrate correnti	1.826.171,50			
3000000	TOTALE TITOLO 3	18.388.995,04	463.998,90	463.998,91	2,52%
	ENTRATE IN CONTO CAPITALE				
4010000	Tipologia 100: Tributi in conto capitale				
4020000	Tipologia 200: Contributi agli investimenti Contributi agli investimenti da amministrazioni pubbliche Contributi agli investimenti da UE Tipologia 200: Contributi agli investimenti al netto dei contributi da PA e da UE	24.109.320,65	0		
4030000	Tipologia 300: Altri trasferimenti in conto capitale Altri trasferimenti in conto capitale da amministrazioni pubbliche Altri trasferimenti in conto capitale da UE Tipologia 300: Altri trasferimenti in conto capitale al netto dei trasferimenti da PA e da UE				
4040000	Tipologia 400: Entrate da alienazione di beni materiali e immateriali	50.000,00	0		
4050000	Tipologia 500: Altre entrate in conto capitale	400.000,00	0		
4000000	TOTALE TITOLO 4	24.559.320,65	0	0	0,00%

FCDE 2021					
	ENTRATE DA RIDUZIONE DI ATTIVITA' FINANZIARIE				
5010000	Tipologia 100: Alienazione di attività finanziarie	0			
5020000	Tipologia 200: Riscossione crediti di breve termine	0			
5030000	Tipologia 300: Riscossione crediti di medio-lungo termine	0			
5040000	Tipologia 400: Altre entrate per riduzione di attività finanziarie	0			
5000000	TOTALE TITOLO 5	0	0	0	
	TOTALE GENERALE (***)	85.340.568,20	554.184,88	554.184,89	0,65%
	DI CUI FONDO CREDITI DI DUBBIA ESIGIBILITA' DI PARTE CORRENTE (**)	-	554.184,88	554.184,89	
	DI CUI FONDO CREDITI DI DUBBIA ESIGIBILITA' IN C/CAPITALE	-	0	0	

* Non richiedono l'accantonamento al fondo crediti di dubbia esigibilità i: a) i trasferimenti da altre Amministrazioni pubbliche e dall'Unione europea; b) i crediti assistiti da fidejussione; c) le entrate tributarie che, sulla base dei nuovi principi contabili, sono accertate per cassa. I principi contabili cui si fa riferimento in questo prospetto sono contenuti nell'allegato 4.2.

** Gli importi della colonna (c) non devono essere inferiori a quelli della colonna (b); se sono superiori le motivazioni della differenza sono indicate nella relazione al bilancio.

*** Il totale generale della colonna (c) corrisponde alla somma degli stanziamenti del bilancio riguardanti il fondo crediti di dubbia esigibilità. Nel bilancio di previsione il fondo crediti di dubbia esigibilità è articolato in due distinti stanziamenti: il fondo crediti di dubbia esigibilità riguardante le entrate di dubbia esigibilità del titolo 4 delle entrate (stanziato nel titolo 2 delle spese), e il fondo riguardante tutte le altre entrate (stanziato nel titolo 1 della spesa).

** Gli importi della colonna (c) non devono essere inferiori a quelli della colonna (b); se sono superiori le motivazioni della differenza sono indicate nella relazione al bilancio.

Allegato c) - Fondo crediti di dubbia esigibilità

COMPOSIZIONE DELL'ACCANTONAMENTO AL FONDO CREDITI DI DUBBIA ESIGIBILITA'*

Esercizio finanziario 2022

TIPOLOGIA	DENOMINAZIONE	STANZIAMENTI DI BILANCIO (a)	ACCANTONAMENTI O OBBLIGATORIO AL FONDO (*) (b)	ACCANTONAM- ENTO EFFETTIVO DI BILANCIO (**) (c)	% di stanziamento accantonato al fondo nel rispetto del principio contabile applicato 3.3 (d)=(c/a)
1010100	ENTRATE CORRENTI DI NATURA TRIBUTARIA, CONTRIBUTIVA E PEREQUATIVA Tipologia 101: Imposte, tasse e proventi assimilati di cui accertati per cassa sulla base del principio contabile 3.7 Tipologia 101: Imposte, tasse e proventi assimilati non accertati per cassa	12.612.300,00 12.012.300,00 600.000,00	90.185,98	90.185,98	15,03%
1010200	Tipologia 102: Tributi destinati al finanziamento della sanità (solo per le Regioni) di cui accertati per cassa sulla base del principio contabile 3.7 Tipologia 102: Tributi destinati al finanziamento della sanità non accertati per cassa				
1010300	Tipologia 103: Tributi devoluti e regolati alle autonomie speciali (solo per le Regioni) di cui accertati per cassa sulla base del principio contabile 3.7 Tipologia 103: Tributi devoluti e regolati alle autonomie speciali non accertati per cassa				
1010400	Tipologia 104: Compartecipazioni di tributi				
1030100	Tipologia 301: Fondi perequativi da Amministrazioni Centrali				
1030200	Tipologia 302: Fondi perequativi dalla Regione o Provincia autonoma (solo per gli Enti locali)				
1000000	TOTALE TITOLO 1	12.612.300,00	90.185,98	90.185,98	0,72%
	TRASFERIMENTI CORRENTI				
2010100	Tipologia 101: Trasferimenti correnti da Amministrazioni pubbliche	29.537.208,68			
2010200	Tipologia 102: Trasferimenti correnti da Famiglie	10.000,00			
2010300	Tipologia 103: Trasferimenti correnti da Imprese	0			
2010400	Tipologia 104: Trasferimenti correnti da Istituzioni Sociali Private	0,00			
2010500	Tipologia 105: Trasferimenti correnti dall'Unione Europea e dal Resto del Mondo Trasferimenti correnti dall'Unione Europea Trasferimenti correnti dal Resto del Mondo	10.000,00			
2000000	TOTALE TITOLO 2	29.557.208,68	0	0	
3010000	ENTRATE EXTRATRIBUTARIE Tipologia 100: Vendita di beni e servizi e proventi derivanti dalla gestione dei beni	10.860.423,54	373.088,68	373.088,68	3,44%
3020000	Tipologia 200: Proventi derivanti dall'attività di controllo e repressione delle irregolarità e degli illeciti	650.300,00	90.910,22	90.910,22	13,98%
3030000	Tipologia 300: Interessi attivi	2.100,00			
3040000	Tipologia 400: Altre entrate da redditi da capitale	5.050.000,00			
3050000	Tipologia 500: Rimborsi e altre entrate correnti	1.795.900,00			
3000000	TOTALE TITOLO 3	18.358.723,54	463.998,90	463.998,90	2,53%
4010000	ENTRATE IN CONTO CAPITALE Tipologia 100: Tributi in conto capitale				
4020000	Tipologia 200: Contributi agli investimenti Contributi agli investimenti da amministrazioni pubbliche Contributi agli investimenti da UE Tipologia 200: Contributi agli investimenti al netto dei contributi da PA e da UE	8.127.195,82			
4030000	Tipologia 300: Altri trasferimenti in conto capitale Altri trasferimenti in conto capitale da amministrazioni pubbliche Altri trasferimenti in conto capitale da UE Tipologia 300: Altri trasferimenti in conto capitale al netto dei trasferimenti da PA e da UE				
4040000	Tipologia 400: Entrate da alienazione di beni materiali e immateriali	50.000,00			
4050000	Tipologia 500: Altre entrate in conto capitale	400.000,00			
4000000	TOTALE TITOLO 4	8.577.195,82	0	0	0,00%
	ENTRATE DA RIDUZIONE DI ATTIVITA' FINANZIARIE				

5010000	Tipologia 100: Alienazione di attività finanziarie	0			
5020000	Tipologia 200: Riscossione crediti di breve termine	0			
5030000	Tipologia 300: Riscossione crediti di medio-lungo termine	0			
5040000	Tipologia 400: Altre entrate per riduzione di attività finanziarie	0			
5000000	TOTALE TITOLO 5	0	0	0	
	TOTALE GENERALE (***)	69.105.428,04	554.184,88	554.184,88	0,80%
	DI CUI FONDO CREDITI DI DUBBIA ESIGIBILITA' DI PARTE CORRENTE (**)	-	554.184,88	554.184,88	
	DI CUI FONDO CREDITI DI DUBBIA ESIGIBILITA' IN C/CAPITALE	-	0	0	

* Non richiedono l'accantonamento al fondo crediti di dubbia esigibilità : a) i trasferimenti da altre Amministrazioni pubbliche e dall'Unione europea; b) i crediti assistiti da fidejussione; c) le entrate tributarie che, sulla base dei nuovi principi contabili, sono accertate per cassa. I principi contabili cui si fa riferimento in questo prospetto sono contenuti nell'allegato 4.2.

** Gli importi della colonna (c) non devono essere inferiori a quelli della colonna (b); se sono superiori le motivazioni della differenza sono indicate nella relazione al bilancio.

*** Il totale generale della colonna (c) corrisponde alla somma degli stanziamenti del bilancio riguardanti il fondo crediti di dubbia esigibilità. Nel bilancio di previsione il fondo crediti di dubbia esigibilità è articolato in due distinti stanziamenti: il fondo crediti di dubbia esigibilità riguardante le entrate di dubbia esigibilità del titolo 4 delle entrate (stanziato nel titolo 2 delle spese), e il fondo riguardante tutte le altre entrate (stanziato nel titolo 1 della spesa).

** Gli importi della colonna (c) non devono essere inferiori a quelli della colonna (b); se sono superiori le motivazioni della differenza sono indicate nella relazione al bilancio.

Comune di Rovereto



LIMITI
DI INDEBITAMENTO



PROSPETTO DIMOSTRATIVO DEL RISPETTO DEI VINCOLI DI INDEBITAMENTO DEGLI ENTI LOCALI

ENTRATE RELATIVE AI PRIMI TRE TITOLI DELLE ENTRATE (rendiconto penultimo anno precedente quello in cui viene prevista l'assunzione dei mutui), ex art. 204, c. 1 del D.L.gs. N. 267/2000		COMPETENZA ANNO 2020	COMPETENZA ANNO 2021	COMPETENZA ANNO 2022
1) Entrate correnti di natura tributaria, contributiva e perequativa (Titolo I)	(+)	12.692.305,47	13.695.194,79	13.056.400,00
2) Trasferimenti correnti (Titolo II)	(+)	28.888.066,60	29.847.120,52	29.997.911,66
3) Entrate extratributarie (Titolo III)	(+)	17.957.495,74	20.677.091,43	18.732.534,71
TOTALE ENTRATE PRIMI TRE TITOLI		59.537.867,81	64.219.406,74	61.786.846,37
SPESA ANNUALE PER RATE MUTUI/OBBLIGAZIONI				
Livello massimo di spesa annuale	(+)	5.953.786,78	6.421.940,67	6.178.684,64
Ammontare interessi per mutui, prestiti obbligazionari, aperture di credito e garanzie di cui all'articolo 207 del TUEL autorizzati fino al 31/12/ 2019	(-)	6.500,00	4.850,00	3.200,00
Ammontare interessi per mutui, prestiti obbligazionari, aperture di credito e garanzie di cui all'articolo 207 del TUEL autorizzati nell'esercizio in corso	(-)	0,00	0,00	0,00
Contributi erariali in c/interessi su mutui	(+)	0,00	0,00	0,00
Ammontare interessi riguardanti debiti espressamente esclusi dai limiti di indebitamento	(+)	0,00	0,00	0,00
Ammontare disponibile per nuovi interessi		5.947.286,78	6.417.090,67	6.175.484,64
TOTALE DEBITO CONTRATTO				
Debito contratto al 31/12/ 2019	(+)	0,00	0,00	0,00
Debito autorizzato nell'esercizio in corso	(+)	0,00	0,00	0,00
TOTALE		0,00	0,00	0,00
DEBITO POTENZIALE				
Garanzie principali o sussidiarie prestate dall'Ente a favore di altre Amministrazioni pubbliche e di altri soggetti		0,00	0,00	0,00
di cui, garanzie per le quali è stato costituito accantonamento		0,00	0,00	0,00
Garanzie che concorrono al limite di indebitamento		0,00	0,00	0,00

Comune di Rovereto



UTILIZZO
CONTRIBUTI ORGANISMI
COMUNITARI



BILANCIO DI PREVISIONE PLURIENNALE 2020 - 2022

UTILIZZO DI CONTRIBUTI E TRASFERIMENTI DA PARTE DI ORGANISMI COMUNITARI E INTERNAZIONALI

MISSIONE, PROGRAMMA, TITOLO	DENOMINAZIONE	RESIDUI PRESUNTI AL TERMINE DELL'ESERCIZIO 2019		PREVISIONI DEFINITIVE DELL'ANNO 2019	PREVISIONI DEL BILANCIO PLURIENNALE		
					Previsioni dell'anno 2020 cui si riferisce il bilancio	Previsioni dell'anno 2021	Previsioni dell'anno 2022
MISSIONE 01 Servizi istituzionali, generali e di gestione							
0108	Programma 08	Statistica e sistemi informativi					
	Titolo 1	Spese correnti	244,00	previsione di competenza	0,00	0,00	0,00
				di cui già impegnato		(0,00)	(0,00)
				di cui fondo pluriennale vincolato	(0,00)	(0,00)	(0,00)
				previsioni di cassa	244,00	244,00	
	Totale Programma	08 Statistica e sistemi informativi	244,00	previsione di competenza	0,00	0,00	0,00
				di cui già impegnato		(0,00)	(0,00)
				di cui fondo pluriennale vincolato	(0,00)	(0,00)	(0,00)
				previsioni di cassa	244,00	244,00	
0111	Programma 11	Altri servizi generali					
	Titolo 1	Spese correnti	7.553,90	previsione di competenza	10.000,00	10.000,00	10.000,00
				di cui già impegnato		(0,00)	(0,00)
				di cui fondo pluriennale vincolato	(0,00)	(0,00)	(0,00)
				previsioni di cassa	10.538,90	17.553,90	
	Totale Programma	11 Altri servizi generali	7.553,90	previsione di competenza	10.000,00	10.000,00	10.000,00
				di cui già impegnato		(0,00)	(0,00)
				di cui fondo pluriennale vincolato	(0,00)	(0,00)	(0,00)
				previsioni di cassa	10.538,90	17.553,90	
TOTALE MISSIONE 01		Servizi istituzionali, generali e di gestione	7.797,90	previsione di competenza	10.000,00	10.000,00	10.000,00
				di cui già impegnato		(0,00)	(0,00)
				di cui fondo pluriennale vincolato	(0,00)	(0,00)	(0,00)
				previsioni di cassa	10.782,90	17.797,90	



BILANCIO DI PREVISIONE PLURIENNALE 2020 - 2022

UTILIZZO DI CONTRIBUTI E TRASFERIMENTI DA PARTE DI ORGANISMI COMUNITARI E INTERNAZIONALI

MISSIONE, PROGRAMMA, TITOLO	DENOMINAZIONE	RESIDUI PRESUNTI AL TERMINE DELL'ESERCIZIO 2019		PREVISIONI DEFINITIVE DELL'ANNO 2019	PREVISIONI DEL BILANCIO PLURIENNALE		
					Previsioni dell'anno 2020 cui si riferisce il bilancio	Previsioni dell'anno 2021	Previsioni dell'anno 2022
MISSIONE 04 Istruzione e diritto allo studio							
0401	Programma Titolo 1	01 Istruzione prescolastica Spese correnti	0,00	previsione di competenza	0,00	0,00	0,00
				di cui già impegnato		(0,00)	(0,00)
				di cui fondo pluriennale vincolato	(0,00)	(0,00)	(0,00)
				previsioni di cassa	0,00	0,00	
	Totale Programma	01 Istruzione prescolastica	0,00	previsione di competenza	0,00	0,00	0,00
				di cui già impegnato		(0,00)	(0,00)
				di cui fondo pluriennale vincolato	(0,00)	(0,00)	(0,00)
				previsioni di cassa	0,00	0,00	
	TOTALE MISSIONE 04	Istruzione e diritto allo studio	0,00	previsione di competenza	0,00	0,00	0,00
				di cui già impegnato		(0,00)	(0,00)
di cui fondo pluriennale vincolato				(0,00)	(0,00)	(0,00)	
previsioni di cassa				0,00	0,00		
TOTALE MISSIONI			7.797,90	previsione di competenza	10.000,00	10.000,00	10.000,00
				di cui già impegnato		(0,00)	(0,00)
				di cui fondo pluriennale vincolato	(0,00)	(0,00)	(0,00)
				previsioni di cassa	10.782,90	17.797,90	

Comune di Rovereto



FUNZIONI DELEGATE



BILANCIO DI PREVISIONE PLURIENNALE 2020 - null SPESE PER FUNZIONI DELEGATE DALLE REGIONI

MISSIONE, PROGRAMMA, TITOLO	DENOMINAZIONE	RESIDUI PRESUNTI AL TERMINE DELL'ESERCIZIO null		PREVISIONI DEFINITIVE DELL'ANNO null	PREVISIONI DEL BILANCIO PLURIENNALE		
					Previsioni dell'anno 2020 cui si riferisce il bilancio	Previsioni dell'anno null	Previsioni dell'anno null
MISSIONE							
Titolo I			previsione di competenza				
			di cui già impegnato				
			di cui fondo pluriennale vincolato				
			previsioni di cassa				
Totale Programma			previsione di competenza				
			di cui già impegnato				
			di cui fondo pluriennale vincolato				
			previsioni di cassa				
TOTALE MISSIONE I			previsione di competenza				
			di cui già impegnato				
			di cui fondo pluriennale vincolato				
			previsioni di cassa				
TOTALE MISSIONI			previsione di competenza				
			di cui già impegnato				
			di cui fondo pluriennale vincolato				
			previsioni di cassa				

Comune di Rovereto



VERIFICA RISPETTO
VINCOLI FINANZA
PUBBLICA



BILANCIO DI PREVISIONE 2020 - 2022
PROSPETTO VERIFICA RISPETTO DEI VINCOLI
DI FINANZA PUBBLICA

EQUILIBRIO DI BILANCIO DI CUI ALL'ART. 9 DELLA LEGGE N. 243/2012		COMPETENZA ANNO DI RIFERIMENTO DEL BILANCIO 2020	COMPETENZA ANNO 2021	COMPETENZA ANNO 2022
A1) Fondo pluriennale vincolato di entrata per spese correnti	(+)	1.456.999,41	1.263.135,77	1.263.135,77
A2) Fondo pluriennale vincolato di entrata in conto capitale al netto delle quote finanziate da debito	(+)	9.254.765,63	581.240,17	249.595,35
A3) Fondo pluriennale vincolato di entrata per partite finanziarie	(+)	0,00	0,00	0,00
A) Fondo pluriennale vincolato di entrata (A1 + A2 + A3)	(+)	10.711.765,04	1.844.375,94	1.512.731,12
B) Titolo 1 - Entrate correnti di natura tributaria, contributiva e perequativa	(+)	13.056.400,00	12.785.300,00	12.612.300,00
C) Titolo 2 - Trasferimenti correnti validi ai fini dei saldi di finanza pubblica	(+)	30.012.911,66	29.606.952,51	29.557.208,68
D) Titolo 3 - Entrate extratributarie	(+)	18.732.534,71	18.388.995,04	18.358.723,54
E) Titolo 4 - Entrate in c/capitale	(+)	10.152.303,98	24.559.320,65	8.577.195,82
F) Titolo 5 - Entrate da riduzione di attività finanziarie	(+)	0,00	0,00	0,00
G) SPAZI FINANZIARI ACQUISITI (1)	(+)	0,00	0,00	0,00
H1) Titolo 1 - Spese correnti al netto del fondo pluriennale vincolato	(+)	61.690.921,21	59.808.027,25	59.553.361,92
H2) Fondo pluriennale vincolato di parte corrente	(+)	1.263.135,77	1.263.135,77	1.263.135,77
H3) Fondo crediti di dubbia esigibilità di parte corrente	(-)	543.478,90	554.184,88	554.184,88
H4) Fondo contenzioso (destinato a confluire nel risultato di amministrazione)	(-)	74.666,67	74.666,67	74.666,67
H5) Altri accantonamenti (destinati a confluire nel risultato di amministrazione) (2)	(-)	0,00	0,00	0,00
H) Titolo 1 - Spese correnti valide ai fini dei saldi di finanza pubblica (H=H1+H2-H3-H4-H5)	(-)	62.335.911,41	60.442.311,47	60.187.646,14
I1) Titolo 2 - Spese in c/ capitale al netto del fondo pluriennale vincolato	(+)	18.940.829,44	24.890.965,47	8.826.791,17
I2) Fondo pluriennale vincolato in c/capitale al netto delle quote finanziate da debito	(+)	581.240,17	249.595,35	0,00
I3) Fondo crediti di dubbia esigibilità in c/capitale	(-)	0,00	0,00	0,00
I4) Altri accantonamenti (destinati a confluire nel risultato di amministrazione) (2)	(-)	0,00	0,00	0,00
I) Titolo 2 - Spese in c/capitale valide ai fini dei saldi di finanza pubblica (I=I1+I2-I3-I4)	(-)	19.522.069,61	25.140.560,82	8.826.791,17
L1) Titolo 3 - Spese per incremento di attività finanziaria al netto del fondo pluriennale vincolato	(+)	0,00	0,00	0,00
L2) Fondo pluriennale vincolato per partite finanziarie	(+)	0,00	0,00	0,00
L) Titolo 3 - Spese per incremento di attività finanziaria (L=L1 + L2)	(-)	0,00	0,00	0,00
M) SPAZI FINANZIARI CEDUTI (1)	(-)	0,00	0,00	0,00
N) EQUILIBRIO DI BILANCIO AI SENSI DELL'ARTICOLO 9 DELLA LEGGE N. 243/2012 (3) (N=A+B+C+D+E+F+G-H-I-L-M)		807.934,37	1.602.071,85	1.603.721,85

1) Gli spazi finanziari acquisiti o ceduti attraverso i patti regionalizzati e nazionali sono disponibili all'indirizzo <http://www.rgs.mef.gov.it/VERSIONE-I/> - Sezione Pareggio bilancio e Patto stabilità e all'interno dell'applicativo del pareggio al modello VARPATTI. Nelle more della formalizzazione dei patti regionali e nazionali, non è possibile indicare gli spazi che si prevede di acquisire. Indicare solo gli spazi che si intende cedere.

2) I fondi di riserva e i fondi speciali non sono destinati a confluire nel risultato di amministrazione. Indicare solo i fondi non finanziati dall'avanzo.

3) L'ente è in equilibrio di bilancio ai sensi dell'articolo 9 della legge n. 243 del 2012 se la somma algebrica degli addendi del prospetto, da (A) a (M) è pari a 0 o positivo, salvo gli enti cui è richiesto di conseguire un saldo positivo, che sono in equilibrio se presentano un risultato pari o superiore al saldo positivo richiesto.

(prospetto aggiornato dal Ministero dell'economia e delle finanze - Dipartimento della Ragioneria Generale dello Stato e comunicato alla Commissione Arconet nel corso della riunione del 17-1-2018)